

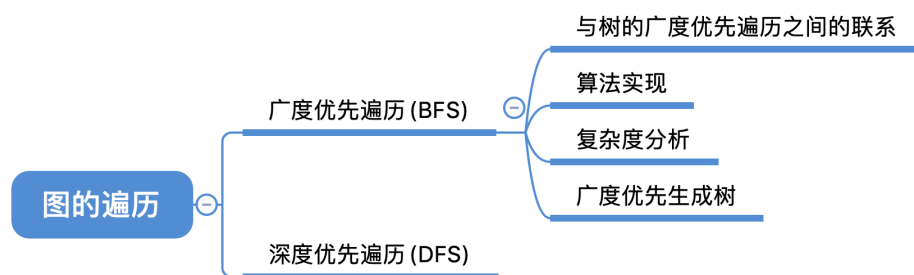
本节内容

图的遍历

BFS

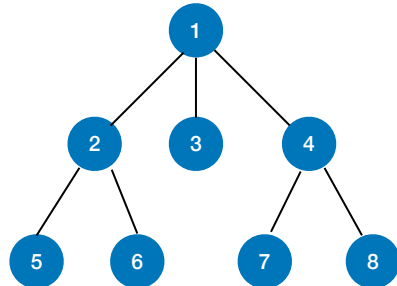
王道考研/CSKAOYAN.COM

知识总览



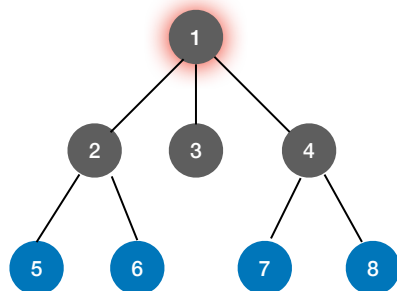
王道考研/CSKAOYAN.COM

树的广度优先遍历

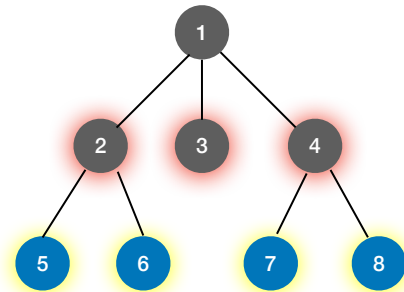


树的广度优先遍历：
通过根节点，可以找到下一层的结点
2, 3, 4. 通过234又可以找到再下一层
的结点5678

树的广度优先遍历

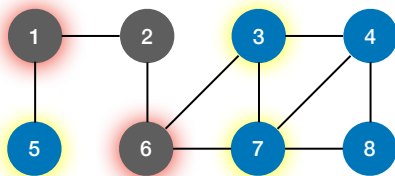


树的广度优先遍历



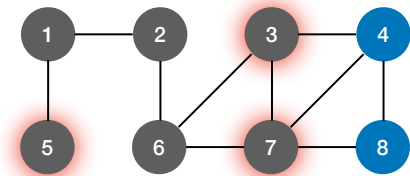
王道考研/CSKAOYAN.COM

图的广度优先遍历



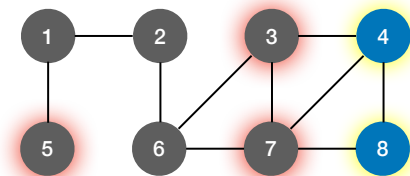
王道考研/CSKAOYAN.COM

图的广度优先遍历



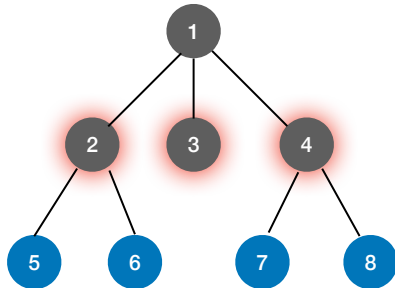
王道考研/CSKAOYAN.COM

图的广度优先遍历



王道考研/CSKAOYAN.COM

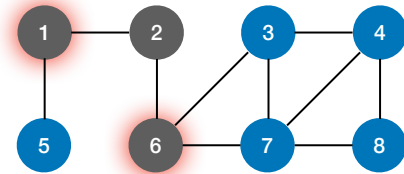
树 vs 图



不存在“回路”，搜索相邻的结点时，不可能搜到已经访问过的结点

树的广度优先遍历（层序遍历）：

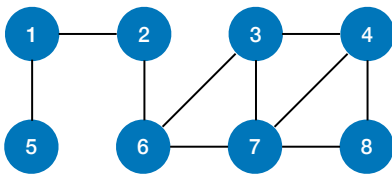
- ①若树非空，则根节点入队
- ②若队列非空，队头元素出队并访问，同时将该元素的孩子依次入队
- ③重复②直到队列为空



搜索相邻的顶点时，有可能搜到已经访问过的顶点

王道考研/CSKAOYAN.COM

代码实现



广度优先遍历（Breadth-First-Search, **BFS**）要点：

1. 找到与一个顶点相邻的所有顶点
2. 标记哪些顶点被访问过
3. 需要一个辅助队列

• **FirstNeighbor(G,x)**：求图G中顶点x的第一个邻接点，若有则返回顶点号。

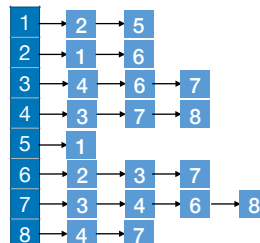
若x没有邻接点或图中不存在x，则返回-1。

• **NextNeighbor(G,x,y)**：假设图G中顶点y是顶点x的一个邻接点，返回除y之外顶点x的下一个邻接点的顶点号，若y是x的最后一个邻接点，则返回-1。

bool visited[MAX_VERTEX_NUM]; // 访问标记数组

	1	2	3	4	5	6	7	8
1	0	1	0	0	1	0	0	0
2	1	0	0	0	0	1	0	0
3	0	0	0	1	0	1	1	0
4	0	0	1	0	0	0	1	1
5	1	0	0	0	0	0	0	0
6	0	1	1	0	0	0	1	0
7	0	0	1	1	0	1	0	1
8	0	0	0	1	0	0	1	0

邻接矩阵

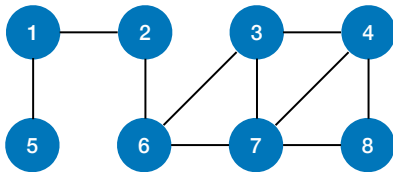


邻接表

王道考研/CSKAOYAN.COM

代码实现

初始都为false



```
bool visited[MAX_VERTEX_NUM]; //访问标记数组

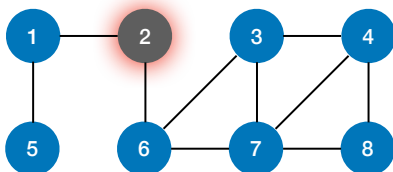
//广度优先遍历
void BFS(Graph G,int v){ //从顶点v出发，广度优先遍历图G
    visit(v); //访问初始顶点v
    visited[v]=TRUE; //对v做已访问标记
    Enqueue(Q,v); //顶点v入队列Q
    while(!isEmpty(Q)){
        Dequeue(Q,v); //顶点v出队列
        for(w=FirstNeighbor(G,v);w>=0;w=NextNeighbor(G,v,w))
            //检测v所有邻接点
            if(!visited[w]){ //w为v的尚未访问的邻接点
                visit(w); //访问顶点w
                visited[w]=TRUE; //对w做已访问标记
                Enqueue(Q,w); //顶点w入队列
            }
    }
}
```

	1	2	3	4	5	6	7	8
visited	false	false	false	false	false	false	false	false

王道考研/CSKAOYAN.COM

代码实现

初始都为false



```
bool visited[MAX_VERTEX_NUM]; //访问标记数组

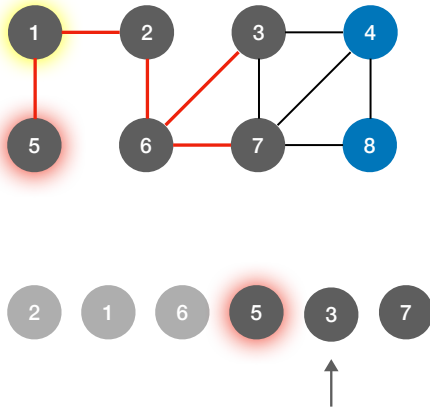
//广度优先遍历
void BFS(Graph G,int v){ //从顶点v出发，广度优先遍历图G
    visit(v); //访问初始顶点v
    visited[v]=TRUE; //对v做已访问标记
    Enqueue(Q,v); //顶点v入队列Q
    while(!isEmpty(Q)){
        Dequeue(Q,v); //顶点v出队列
        for(w=FirstNeighbor(G,v);w>=0;w=NextNeighbor(G,v,w))
            //检测v所有邻接点
            if(!visited[w]){ //w为v的尚未访问的邻接点
                visit(w); //访问顶点w
                visited[w]=TRUE; //对w做已访问标记
                Enqueue(Q,w); //顶点w入队列
            }
    }
}
```

	1	2	3	4	5	6	7	8
visited	false	true	false	false	false	false	false	false

王道考研/CSKAOYAN.COM

代码实现

初始都为false



```
bool visited[MAX_VERTEX_NUM]; //访问标记数组

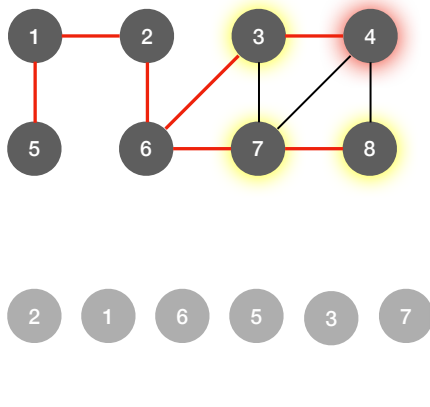
//广度优先遍历
void BFS(Graph G,int v){ //从顶点v出发，广度优先遍历图G
    visit(v); //访问初始顶点v
    visited[v]=TRUE; //对v做已访问标记
    Enqueue(Q,v); //顶点v入队列Q
    while(!isEmpty(Q)){
        Dequeue(Q,v); //顶点v出队列
        for(w=FirstNeighbor(G,v);w>=0;w=NextNeighbor(G,v,w))
            //检测v所有邻接点
            if(!visited[w]){ //w为v的尚未访问的邻接点
                visit(w); //访问顶点w
                visited[w]=TRUE; //对w做已访问标记
                Enqueue(Q,w); //顶点w入队列
            }
        }
    }
}
```

	1	2	3	4	5	6	7	8
visited	true	true	true	false	true	true	true	false

王道考研/CSKAOYAN.COM

代码实现

初始都为false



```
bool visited[MAX_VERTEX_NUM]; //访问标记数组

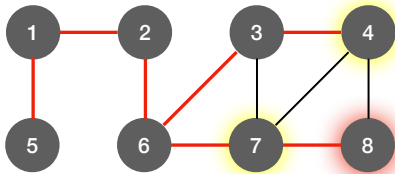
//广度优先遍历
void BFS(Graph G,int v){ //从顶点v出发，广度优先遍历图G
    visit(v); //访问初始顶点v
    visited[v]=TRUE; //对v做已访问标记
    Enqueue(Q,v); //顶点v入队列Q
    while(!isEmpty(Q)){
        Dequeue(Q,v); //顶点v出队列
        for(w=FirstNeighbor(G,v);w>=0;w=NextNeighbor(G,v,w))
            //检测v所有邻接点
            if(!visited[w]){ //w为v的尚未访问的邻接点
                visit(w); //访问顶点w
                visited[w]=TRUE; //对w做已访问标记
                Enqueue(Q,w); //顶点w入队列
            }
        }
    }
}
```

	1	2	3	4	5	6	7	8
visited	true	true	true	true	true	true	true	true

王道考研/CSKAOYAN.COM

代码实现

初始都为false



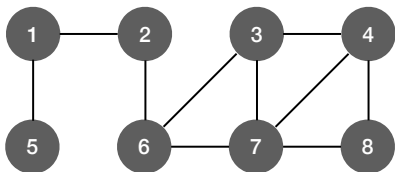
```
bool visited[MAX_VERTEX_NUM]; //访问标记数组

//广度优先遍历
void BFS(Graph G,int v){ //从顶点v出发，广度优先遍历图G
    visit(v); //访问初始顶点v
    visited[v]=TRUE; //对v做已访问标记
    Enqueue(Q,v); //顶点v入队列Q
    while(!isEmpty(Q)){
        Dequeue(Q,v); //顶点v出队列
        for(w=FirstNeighbor(G,v);w>=0;w=NextNeighbor(G,v,w))
            //检测v所有邻接点
            if(!visited[w]){ //w为v的尚未访问的邻接点
                visit(w); //访问顶点w
                visited[w]=TRUE; //对w做已访问标记
                Enqueue(Q,w); //顶点w入队列
            }
    }
}
```

	1	2	3	4	5	6	7	8
visited	true	true	true	true	true	true	true	true

王道考研/CSKAOYAN.COM

广度优先遍历序列



从顶点1出发得到的广度优先遍历序列：
1, 2, 5, 6, 3, 7, 4, 8

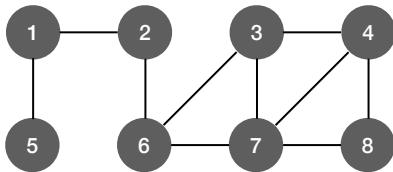
从顶点3出发得到的广度优先遍历序列：
3, 4, 6, 7, 8, 2, 1, 5



从顶点2出发得到的广度优先遍历序列

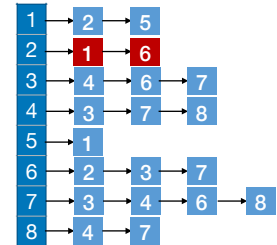
王道考研/CSKAOYAN.COM

遍历序列的可变性



	1	2	3	4	5	6	7	8
1	0	1	0	0	1	0	0	0
2	1	0	0	0	0	1	0	0
3	0	0	0	1	0	1	1	0
4	0	0	1	0	0	0	1	1
5	1	0	0	0	0	0	0	0
6	0	1	1	0	0	0	1	0
7	0	0	1	1	0	1	0	1
8	0	0	0	1	0	0	1	0

邻接矩阵



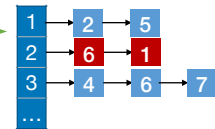
邻接表



从顶点2出发得到的广度优先遍历序列

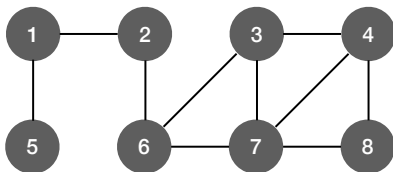
广度优先遍历序列:
2, 6, 1....

同一个图的邻接矩阵表示方式唯一, 因此广度优先遍历序列唯一
同一个图邻接表表示方式不唯一, 因此广度优先遍历序列不唯一



王道考研/CSKAOYAN.COM

算法存在的问题



如果是非连通图, 则无法遍历完所有结点

初始都为false

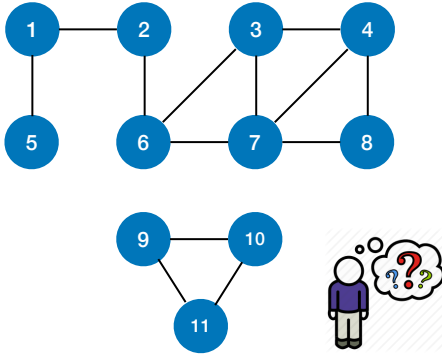
```
bool visited[MAX_VERTEX_NUM]; //访问标记数组

//广度优先遍历
void BFS(Graph G, int v){ //从顶点v出发, 广度优先遍历图G
    visit(v); //访问初始顶点v
    visited[v]=TRUE; //对v做已访问标记
    Enqueue(Q, v); //顶点v入队列Q
    while(!isEmpty(Q)){
        Dequeue(Q, v); //顶点v出队列
        for(w=FirstNeighbor(G, v); w>=0; w=NextNeighbor(G, v, w))
            //检测v所有邻接点
            if(!visited[w]){ //w为v的尚未访问的邻接点
                visit(w); //访问顶点w
                visited[w]=TRUE; //对w做已访问标记
                Enqueue(Q, w); //顶点w入队列
            }
        }
    }
}
```

	1	2	3	4	5	6	7	8	9	10	11
visite	true	true	true	true	true	true	true	true	false	false	false

王道考研/CSKAOYAN.COM

BFS算法 (Final版)



如果是非连通图，则无法遍历完所有结点

	1	2	3	4	5	6	7	8	9	10	11
visited	false	false	false	false	false	false	false	false	false	false	false

```

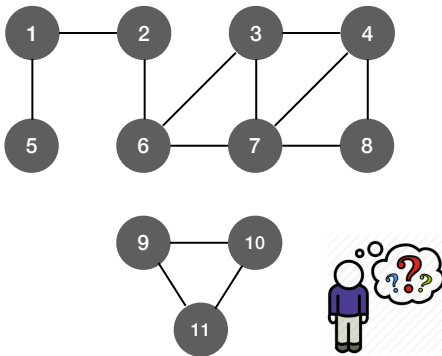
bool visited[MAX_VERTEX_NUM]; //访问标记数组
void BFSTraverse(Graph G){ //对图G进行广度优先遍历
    for(i=0;i<G.vexnum;++i)
        visited[i]=FALSE; //访问标记数组初始化
    InitQueue(Q); //初始化辅助队列Q
    for(i=0;i<G.vexnum;++i) //从0号顶点开始遍历
        if(!visited[i]) //对每个连通分量调用一次BFS
            BFS(G,i); //vi未访问过，从vi开始BFS
}

//广度优先遍历
void BFS(Graph G,int v){ //从顶点v出发，广度优先遍历图G
    visit(v); //访问初始顶点v
    visited[v]=TRUE; //对v做已访问标记
    Enqueue(Q,v); //顶点v入队列Q
    while(!isEmpty(Q)){
        Dequeue(Q,v); //顶点v出队列
        for(w=FirstNeighbor(G,v);w>=0;w=NextNeighbor(G,v,w))
            //检测v所有邻接点
            if(!visited[w]){ //w为v的尚未访问的邻接点
                visit(w); //访问顶点w
                visited[w]=TRUE; //对w做已访问标记
                Enqueue(Q,w); //顶点w入队列
            }
        }
    }
}
    
```

王道考研/CSKAOYAN.COM

BFS算法 (Final版)

结论：对于无向图，调用BFS函数的次数=连通分量数



如果是非连通图，则无法遍历完所有结点

	1	2	3	4	5	6	7	8	9	10	11
visited	true	true	true	true	true	true	true	true	true	true	true

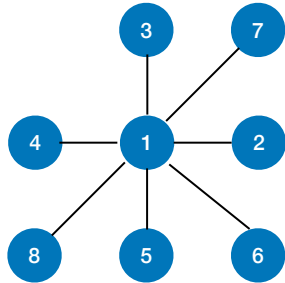
```

bool visited[MAX_VERTEX_NUM]; //访问标记数组
void BFSTraverse(Graph G){ //对图G进行广度优先遍历
    for(i=0;i<G.vexnum;++i)
        visited[i]=FALSE; //访问标记数组初始化
    InitQueue(Q); //初始化辅助队列Q
    for(i=0;i<G.vexnum;++i) //从0号顶点开始遍历
        if(!visited[i]) //对每个连通分量调用一次BFS
            BFS(G,i); //vi未访问过，从vi开始BFS
}

//广度优先遍历
void BFS(Graph G,int v){ //从顶点v出发，广度优先遍历图G
    visit(v); //访问初始顶点v
    visited[v]=TRUE; //对v做已访问标记
    Enqueue(Q,v); //顶点v入队列Q
    while(!isEmpty(Q)){
        Dequeue(Q,v); //顶点v出队列
        for(w=FirstNeighbor(G,v);w>=0;w=NextNeighbor(G,v,w))
            //检测v所有邻接点
            if(!visited[w]){ //w为v的尚未访问的邻接点
                visit(w); //访问顶点w
                visited[w]=TRUE; //对w做已访问标记
                Enqueue(Q,w); //顶点w入队列
            }
        }
    }
}
    
```

王道考研/CSKAOYAN.COM

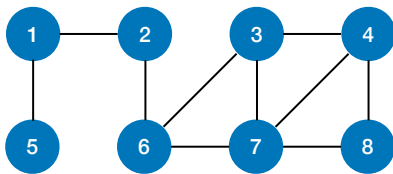
复杂度分析



空间复杂度：最坏情况，辅助队列大小为 $O(|V|)$

王道考研/CSKAOYAN.COM

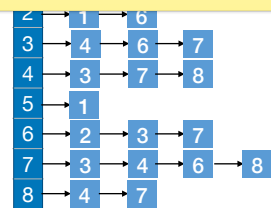
复杂度分析



	1	2	3	4	5	6	7	8
1	0	1	0	0	1	0	0	0
2	1	0	0	0	0	1	0	0
3	0	0	0	1	0	1	1	0
4	0	0	1	0	0	0	1	1
5	1	0	0	0	0	0	0	0
6	0	1	1	0	0	0	1	0
7	0	0	1	1	0	1	0	1
8	0	0	0	1	0	0	1	0

邻接矩阵

其实对于无向图来说，应该是 $O(2|E|)$ 的时间



邻接表

邻接矩阵存储的图：

访问 $|V|$ 个顶点需要 $O(|V|)$ 的时间

查找每个顶点的邻接点都需要 $O(|V|)$ 的时间，而总共有 $|V|$ 个顶点

时间复杂度 = $O(|V|^2)$

邻接表存储的图：

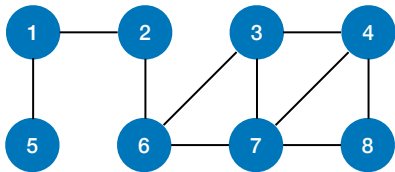
访问 $|V|$ 个顶点需要 $O(|V|)$ 的时间

查找各个顶点的邻接点共需要 $O(|E|)$ 的时间，

时间复杂度 = $O(|V| + |E|)$

王道考研/CSKAOYAN.COM

广度优先生成树



	1	2	3	4	5	6	7	8
1	0	1	0	0	1	0	0	0
2	1	0	0	0	0	1	0	0
3	0	0	0	1	0	1	1	0
4	0	0	1	0	0	0	1	1
5	1	0	0	0	0	0	0	0
6	0	1	1	0	0	0	1	0
7	0	0	1	1	0	1	0	1
8	0	0	0	1	0	0	1	0

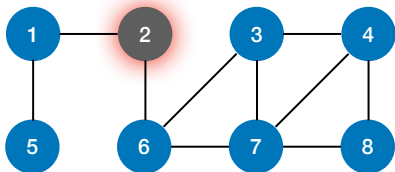
邻接矩阵

1	→ 2 → 5
2	→ 1 → 6
3	→ 4 → 6 → 7
4	→ 3 → 7 → 8
5	→ 1
6	→ 2 → 3 → 7
7	→ 3 → 4 → 6 → 8
8	→ 4 → 7

邻接表

王道考研/CSKAOYAN.COM

广度优先生成树



	1	2	3	4	5	6	7	8
1	0	1	0	0	1	0	0	0
2	1	0	0	0	0	1	0	0
3	0	0	0	1	0	1	1	0
4	0	0	1	0	0	0	1	1
5	1	0	0	0	0	0	0	0
6	0	1	1	0	0	0	1	0
7	0	0	1	1	0	1	0	1
8	0	0	0	1	0	0	1	0

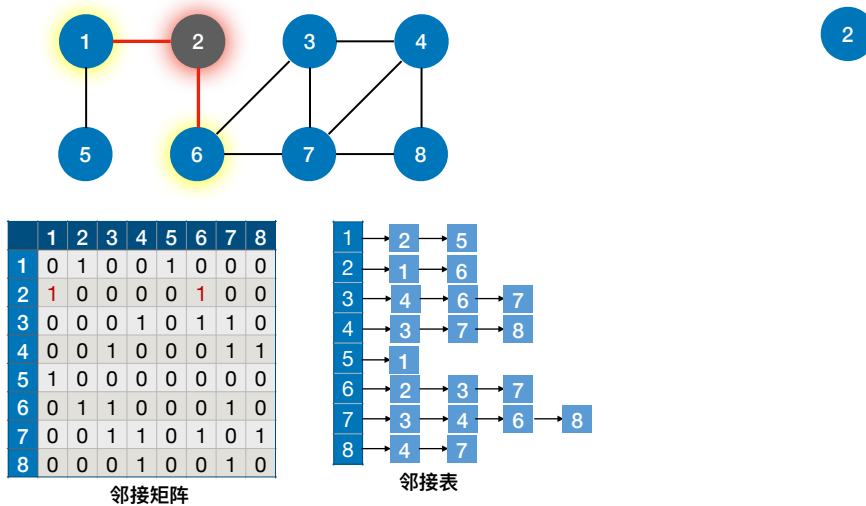
邻接矩阵

1	→ 2 → 5
2	→ 1 → 6
3	→ 4 → 6 → 7
4	→ 3 → 7 → 8
5	→ 1
6	→ 2 → 3 → 7
7	→ 3 → 4 → 6 → 8
8	→ 4 → 7

邻接表

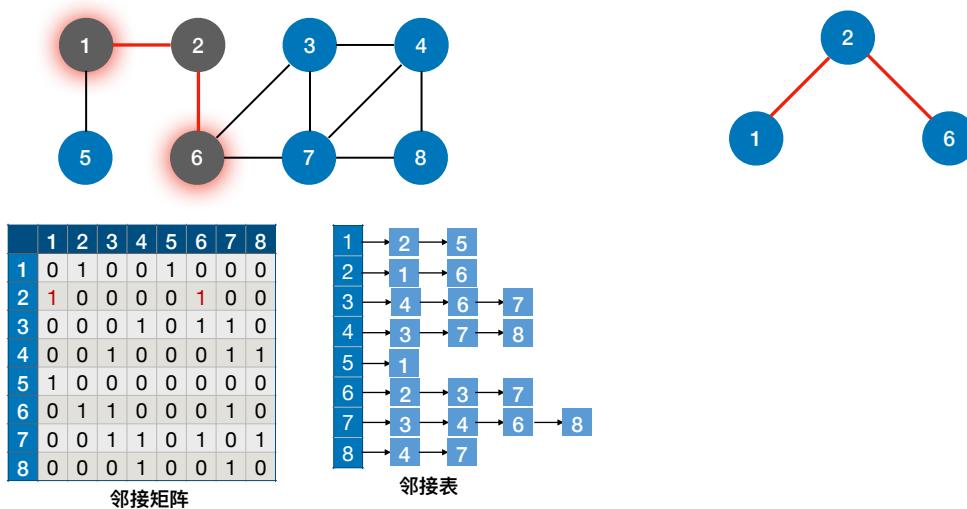
王道考研/CSKAOYAN.COM

广度优先生成树



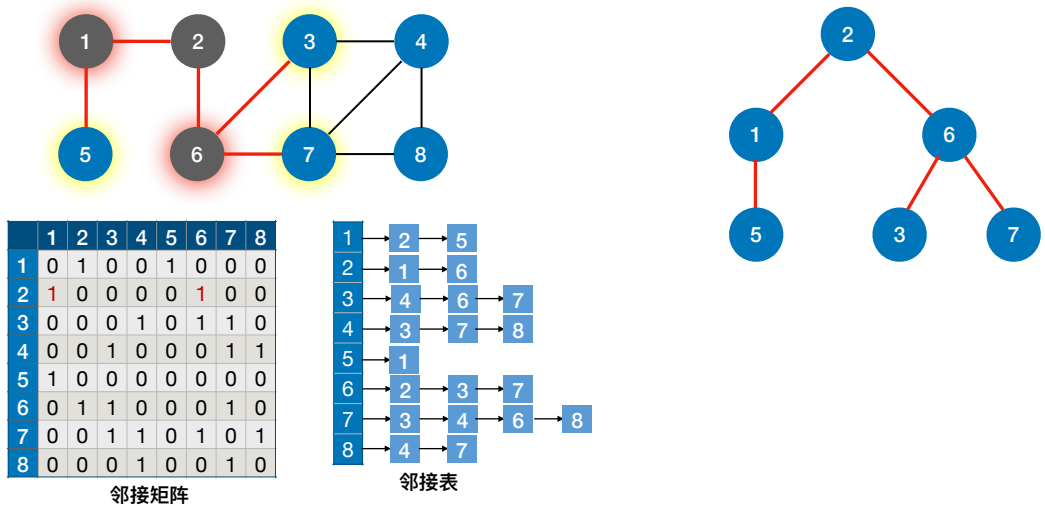
王道考研/CSKAOYAN.COM

广度优先生成树



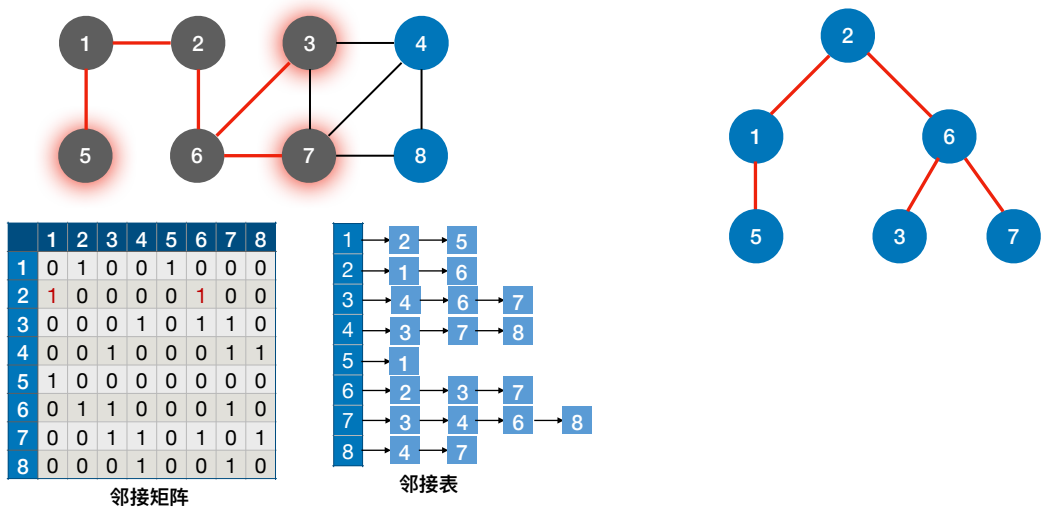
王道考研/CSKAOYAN.COM

广度优先生成树



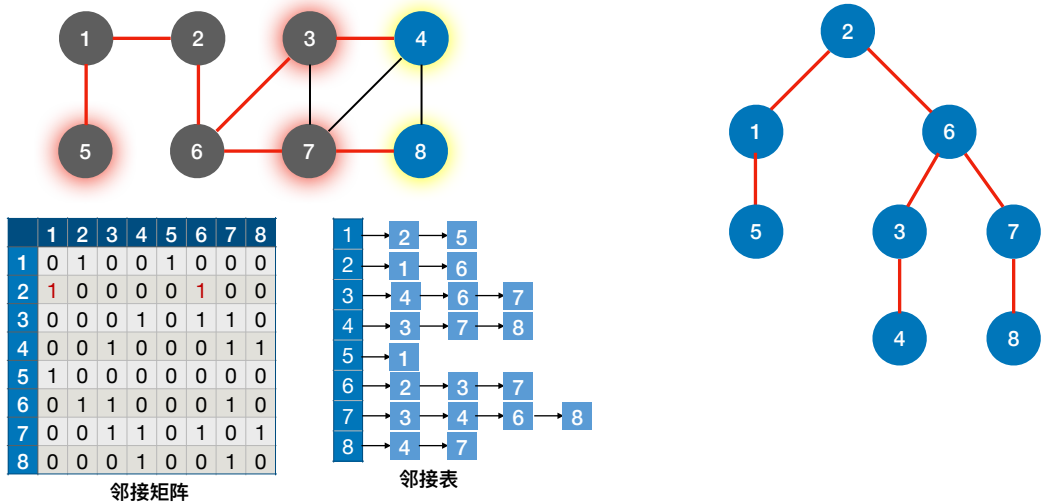
王道考研/CSKAOYAN.COM

广度优先生成树



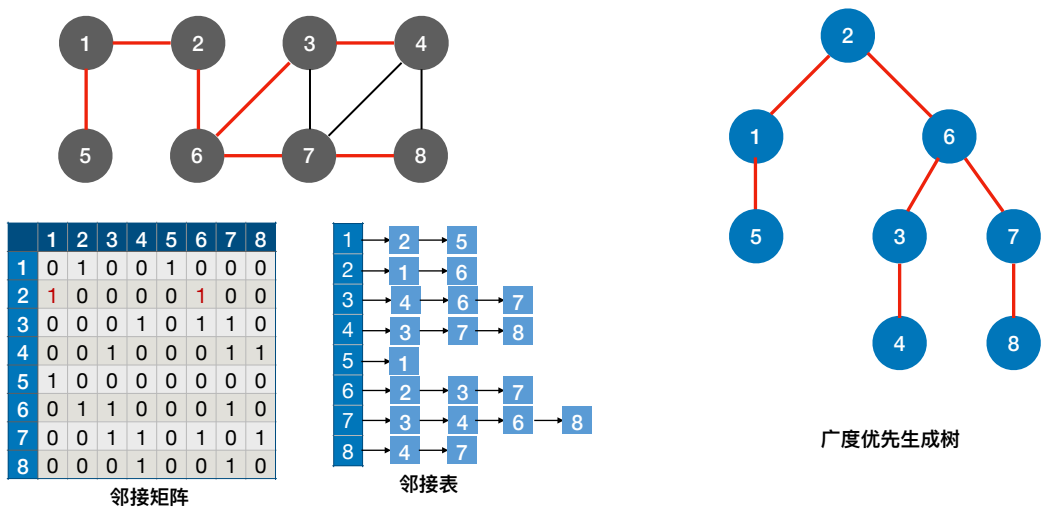
王道考研/CSKAOYAN.COM

广度优先生成树



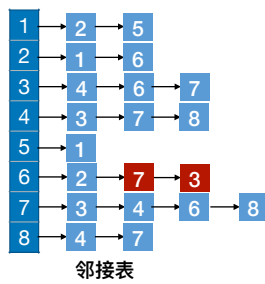
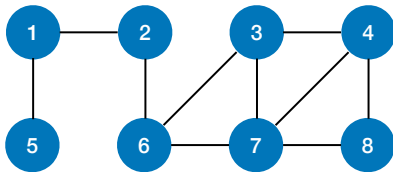
王道考研/CSKAOYAN.COM

广度优先生成树



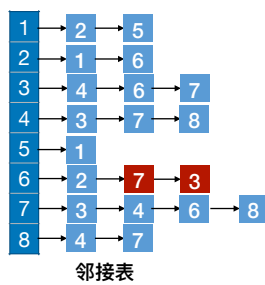
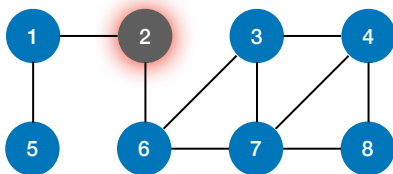
王道考研/CSKAOYAN.COM

广度优先生成树



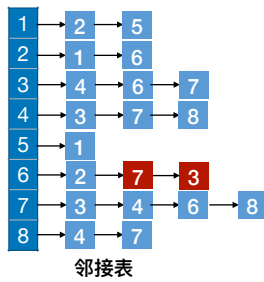
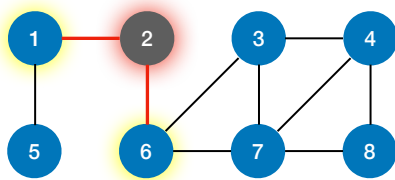
王道考研/CSKAOYAN.COM

广度优先生成树



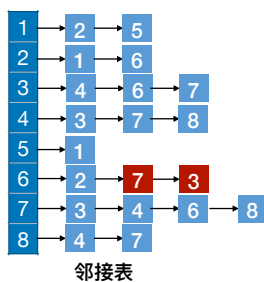
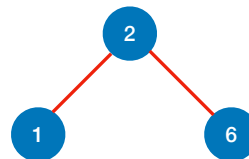
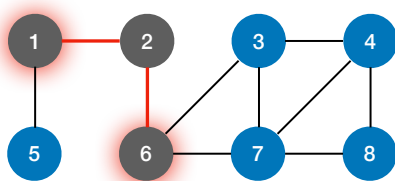
王道考研/CSKAOYAN.COM

广度优先生成树



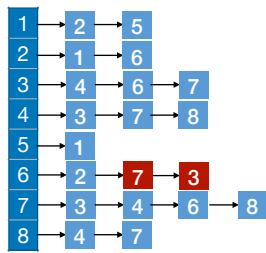
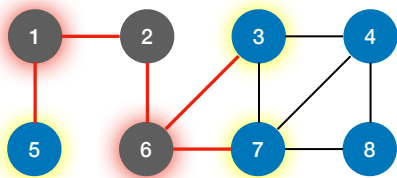
王道考研/CSKAOYAN.COM

广度优先生成树

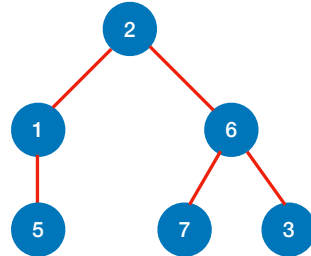


王道考研/CSKAOYAN.COM

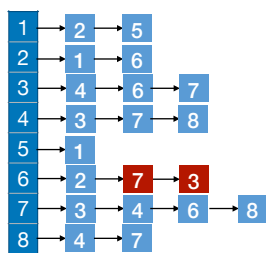
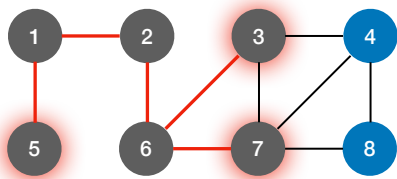
广度优先生成树



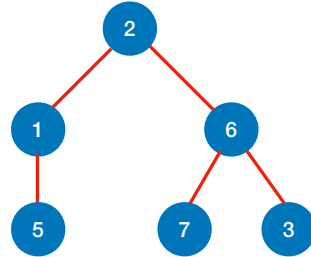
邻接表



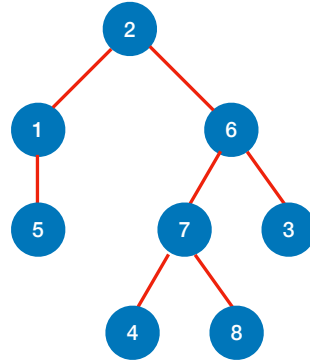
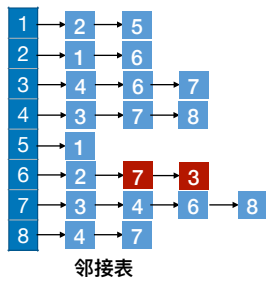
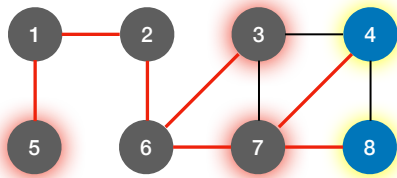
广度优先生成树



邻接表

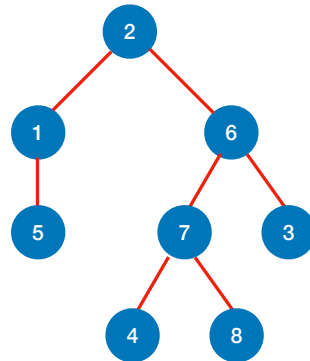
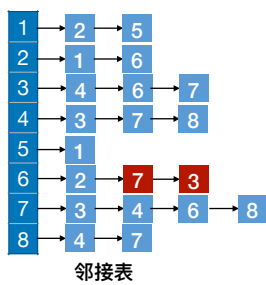
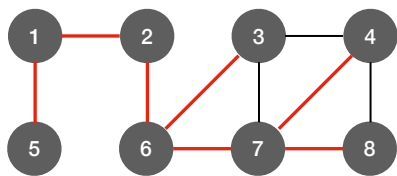


广度优先生成树



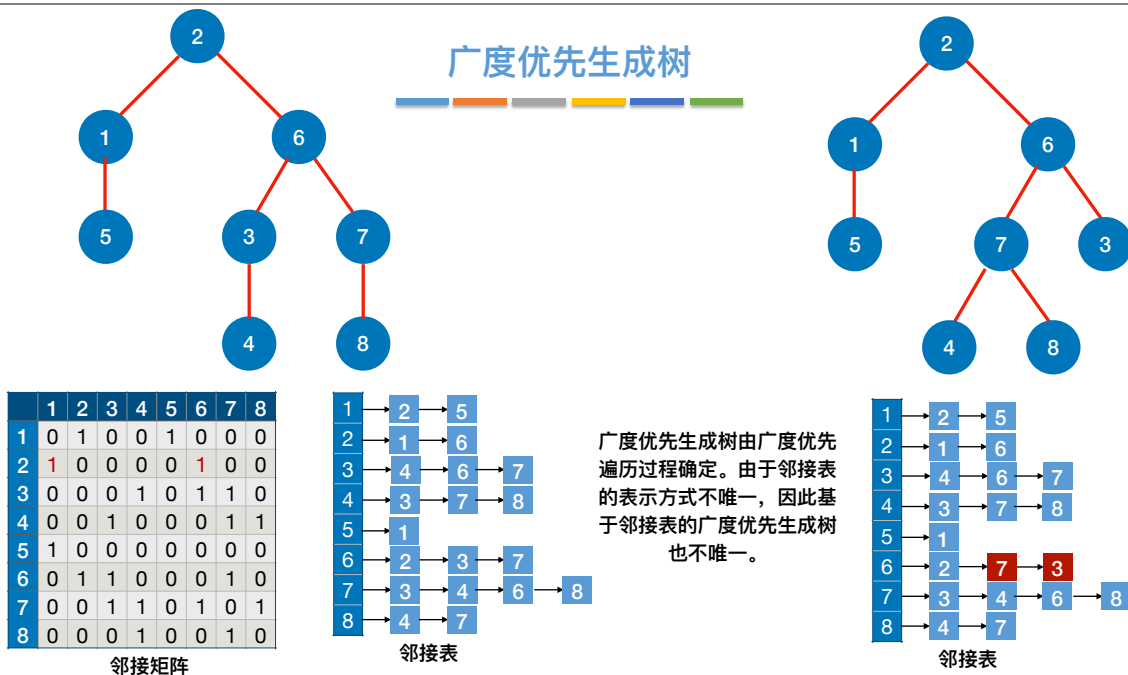
王道考研/CSKAOYAN.COM

广度优先生成树



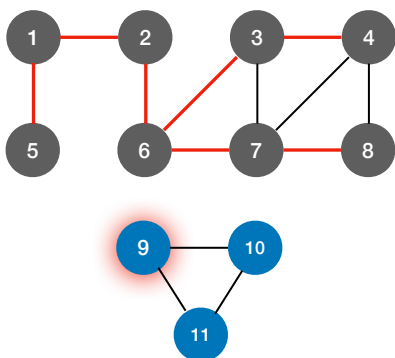
王道考研/CSKAOYAN.COM

广度优先生成树



王道考研/CSKAOYAN.COM

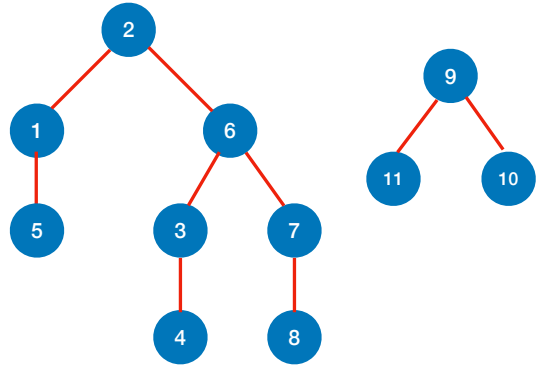
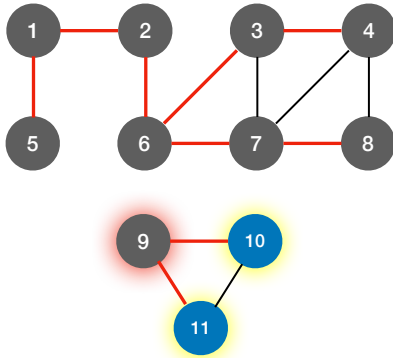
广度优先生成森林



对非连通图的广度优先遍历，可得到广度优先生成森林

王道考研/CSKAOYAN.COM

广度优先生成森林



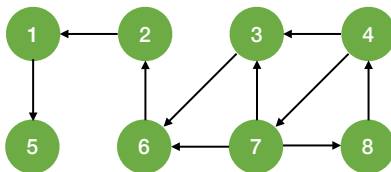
对非连通图的广度优先遍历，可得到广度优先生成森林

王道考研/CSKAOYAN.COM

练习：有向图的BFS过程

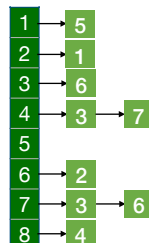
思考：

1. 从1出发，需要调用几次BFS函数？
2. 从7出发，需要调用几次BFS函数？



	1	2	3	4	5	6	7	8
1	0	0	0	0	1	0	0	0
2	1	0	0	0	0	0	0	0
3	0	0	0	0	0	1	0	0
4	0	0	1	0	0	0	1	0
5	0	0	0	0	0	0	0	0
6	0	1	0	0	0	0	0	0
7	0	0	1	0	0	1	0	1
8	0	0	0	1	0	0	0	0

邻接矩阵



邻接表

```

bool visited[MAX_VERTEX_NUM]; //访问标记数组
void BFSTraverse(Graph G){ //对图G进行广度优先遍历
    for(i=0;i<G.vexnum;++i)
        visited[i]=FALSE; //访问标记数组初始化
    InitQueue(Q); //初始化辅助队列Q
    for(i=0;i<G.vexnum;++i) //从0号顶点开始遍历
        if(!visited[i]) //对每个连通分量调用一次BFS
            BFS(G,i); //vi未访问过，从vi开始BFS
}

//广度优先遍历
void BFS(Graph G,int v){ //从顶点v出发，广度优先遍历图G
    visit(v); //访问初始顶点v
    visited[v]=TRUE; //对v做已访问标记
    Enqueue(Q,v); //顶点v入队列Q
    while(!isEmpty(Q)){
        Dequeue(Q,v); //顶点v出队列
        for(w=FirstNeighbor(G,v);w>=0;w=NextNeighbor(G,v,w))
            //检测v所有邻接点
            if(!visited[w]){ //w为v的尚未访问的邻接点
                visit(w); //访问顶点w
                visited[w]=TRUE; //对w做已访问标记
                Enqueue(Q,w); //顶点w入队列
            }
        }
    }
}
    
```

王道考研/CSKAOYAN.COM

知识回顾与重要考点

BFS求单元最短路径问题放在6.4.2讲解

